

EJOFAST® Bohrschraube JF3-2-5,5



Anwendungsbereich

Befestigung von Bauteilen und Halteelementen auf dünnwandigen Metallprofilen für PV-Anlagen:

- > Verschraubung von Trapezblechschuhen, Klemmdachhaltern (Klipps) oder vorgelochten Halteleisten auf dünnwandigen Stahlunterkonstruktionen (z.B. profilierten Blechen)
- > Fixierung von Windleitblechen an Profilelementen

Eigenschaften

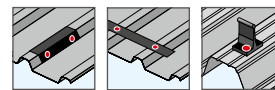
- > Edelstahl A2 mit gehärteter Stahlspitze
- > Dichtscheibe aus Edelstahl
- > Dichtscheibe unverlierbar vormontiert
- > Rutschfestes Ansetzen
- > Spanreduzierte Verschraubung
- > Hohe Tragfähigkeit

Produkt im Online-Shop

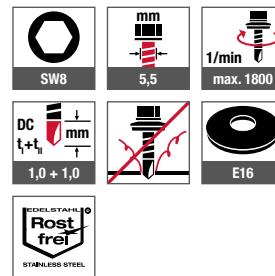


EJOFAST


Anwendungen



Technische Daten



Zertifizierungen



Bestellbezeichnung	Länge [mm]	Klemmdicke [mm]	VPE [Stück]	Preis/100 [EUR]	Artikelnummer	EAN
Dichtscheibe E 16, Ø 16 mm						
JF3-2-5,5x25-E16*	25	0 - 7	500		3597211391	4061245015040
JF3-2-5,5x25-E16 VE100*	25	0 - 7	100		6597211391	4061245014609
JF3-2-5,5x35-E16*	35	0 - 17	500		3597511391	4061245015026

*JF6 aus Edelstahl A4 auf Anfrage.